









UN SCANNER DE DERNIÈRE GÉNÉRATION OUVERT À TOUS À L'HÔPITAL ÉMILE-ROUX >>

Les équipes d'imagerie médicale des Hôpitaux Universitaires Henri-Mondor déploient un scanner de dernière génération sur le site d'Émile-Roux.

Cet équipement intègre les technologies les plus avancées pour améliorer la qualité des diagnostics et le confort des patients.

-  Acquisition ultra-rapide : scanner corps entier en moins de 3 secondes
-  Qualité d'image optimale grâce à l'imagerie multi-énergie
-  Exploration cardiaque et coronarienne (coro-scanner)
-  Intelligence artificielle pour améliorer la précision des images
-  Réduction significative de la dose de rayons X
-  Une imagerie plus performante, au service d'un diagnostic rapide et fiable



ACCÈS

Accès véhicule possible avec stationnement gratuit devant le service d'imagerie médicale.

Hôpital Émile-Roux
1 avenue de Verdun
94450 Limeil-Brévannes

RENDEZ-VOUS



Demande de rendez-vous en ligne
Flashez le QR Code :



Prise de rendez-vous Emile-Roux



01 45 95 82 78



AP-HP.
Hôpitaux universitaires
Henri-Mondor

**ASSISTANCE
PUBLIQUE**



**HÔPITAUX
DE PARIS**